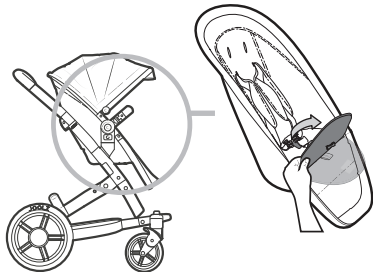


JOO LZ[®] Positive Design

Designed in The Netherlands

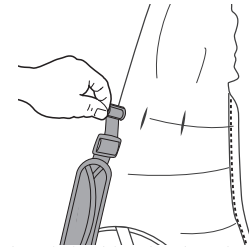
GEBRUIKSAANWIJZING JOOLZ GEO - SLAAPZAK
INSTRUCTION MANUAL JOOLZ GEO - FOOTMUFF
GEBRAUCHSANWEISUNG JOOLZ GEO - FUSSSACK
ISTRUZIONI PER L'USO JOOLZ GEO - SACCO INVERNALE



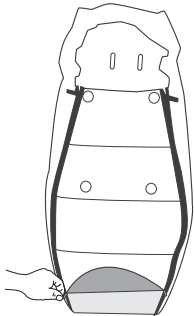
- NL Maak het zitvlak los
- EN Lift the seat cushion
- DE Heben Sie das Sitzkissen an
- IT Alzare il cuscinetto della seduta



- NL Schuif de slaapzak met de banden om het zitvlak
- EN Attach the footmuff with the straps around the seat cushion
- DE Befestigen Sie den Fußsack mit den Riemen um das Sitzkissen herum
- IT Collegare il sacco invernale con le cinghie passando intorno al cuscinetto della seduta



- NL Haal de veiligheidsbanden door de gleuven
- EN Pass the restraint system through the holes
- DE Führen Sie das Rückhaltesystem durch die Löcher
- IT Passare le cinture di sicurezza nei fori predisposti



NOTE

- NL Rits de onderkant open voor extra ruimte
- EN Unzip the bottom for extra space
- DE Öffnen Sie die Unterseite für mehr Platz
- IT Aprire la cerniera in basso per ottenere maggiore spazio